



# Raspaduras de Chorlitejo Blanco

Los Chorlitejos Blancos del Oeste son aves pequeñas que viven cerca del agua en las costas de Oregon hasta Baja California. En vez de nidos grandes, ponen sus huevos en “raspaduras”, hendiduras que se encuentran en la arena y los llenan con escombros de la playa, como queipo seco, conchas, madera, piedritas, y incluso pedacitos de plástico para proveer camuflaje a los 2-3 huevos. Construye tu propia raspadura de Chorlitejo Blanco, con polluelos y todo!

## Materiales

- 3 bolas de algodón
- Marcador negro o marrón oscuro
- Limpiapiipas
- Tijeras
- Hoja de papel
- Pegamento
- Arena
- Piedritas, zacate, palos, o otro materiales naturales
- Lapizes de color, crayones, o marcadores









## Instrucciones

1. **Colorea** la mitad superior de la bola de algodón con un marcador negro. Las fibras del algodón van a crear un diseño manchado cuando lo colorea.
2. **Colorea** un triángulo en cada lado de la bola de algodón para hacer las alas del Chorlitejo.



3. **Repite los pasos 1 y 2** con las otras dos bolas de algodón.
4. **Corten 3 limpiapiipas** de medida de 1 pulgada y doblen cada una en forma de "V" para hacer los picos. Pega un lado de la parte abierta de la "V" a un lado de la bola de algodón y repite con cada bola de algodón. Los Chorlitejos típicamente ponen 2-3 huevos.
5. **Doblen** un lado de la hoja de papel en el estilo de "perro calientes" aproximadamente un tercio del camino y después apóyalo
6. **Colorea** el papel para que parezca como una playa, con la parte inferior haciendo la playa de arena y la parte superior es la olas azules. ¿Qué otros detalles puedes agregar a tu playa?
7. **Extiende** el pegamento en medio de la parte inferior de la hoja del papel, cubriendo la mitad de la hoja.
8. **Echen** despacio y cuidadosamente la arena sobre el pegamento y extiéndelo despaciosamente sobre el papel usando sus dedos.
9. **Espere** 1 minuto y cuidadosamente boten la arena que sobró en el papel en un contenedor o afuera.
10. **Pongan** piedritas, pedazitos de palos, hojas, cortezas, o otros materiales naturales para hacer la raspadura del chorlitejo. Aunque los chorlitejos ponen huevos al aire libre (en vez de esconderlos en árboles o arbustos densos) usan camuflaje para que las raspaduras se parezcan como la playa que se encuentra.
11. **Pongan** los 3 polluelos de algodón en la raspadura.



Después de 28 días la madre y el padre toman turnos sentándose en los huevos y luego los pajaritos nacerán! El papá se queda con los polluelos aproximadamente para un mes más, enseñándoles cómo volar y cazar su presa, que incluye crustáceos pequeños, insectos, y gusanos.